

«УТВЕРЖДАЮ»
Директор ГАУСО «Балейский КЦСОН «Золотинка»
Забайкальского края
Никитина Н.А.



«24» декабря 2019 года

Проект Плана финансово-хозяйственной деятельности на 2020 и плановый период 2021, 2022 гг.

Государственное автономное учреждение социального обслуживания «Балейский
Комплексный центр социального обслуживания населения «Золотинка» забайкальского края.
наименование учреждения
по состоянию на 01.01.2020г.

КОДЫ

Наименование учреждения ГАУСО «Балейский КЦСОН «Золотинка»
(сокращенное в соответствии с Уставом учреждения)

Форма по ОКУД

Тип учреждения автономное

по ОКПО

33404971

Адрес учреждения 673450, Забайкальский край, г.Балей,
(подразделения) ул.Чернышевского,9

Глава по БК

по ОКАТО

76201501000

Наименование органа, Министерство труда и социальной
осуществляющего функции защиты населения Забайкальского края
и полномочия учредителя _____

по ОКЕИ

по ОКВ

383

Идентификационный номер налогоплательщика (ИНН) 7528001220

Код причины постановки на учет (КПП) 752801001

Единица измерения: руб. (для финансовых показателей)

1. Цели и задачи учреждения.

Предметом деятельности Автономного учреждения является социальное обслуживание граждан пожилого возраста и инвалидов, реализация прав семьи и детей, их защита и помощь со стороны государства, содействие стабильности семьи как социального института, улучшение социально-экономических условий жизни граждан, показателей социального здоровья и благополучия семьи и детей.

Автономное учреждение создано в целях обеспечения осуществления Министерством труда и социальной защиты населения Забайкальского края функций по оказанию семьям и отдельным категориям граждан, попавшим в трудную жизненную ситуацию, государственных услуг в сфере социальной защиты населения.

Для достижения целей, Автономное учреждение решает следующие задачи:

- оказание семьям детям и отдельным гражданам, попавшим в трудную жизненную ситуацию помощи в реализации законных прав и интересов
- содействия в улучшении их социального и материального положения, а так же психологического статуса;
- социальная поддержка граждан пожилого возраста и инвалидов.

2. Основные и дополнительные виды деятельности (ОКВЭД).

Тип услуги	Код ОКВЭД	Наименование ОКВЭД
основной	87.90	Деятельность по уходу с обеспечением проживания прочая
дополнительный	52.24.1	Розничная торговля хлебом и хлебобулочными изделиями.
дополнительный	15.81	Производство хлеба и мучных кондитерских изделий недлительного хранения.
дополнительный	15.11	Производство мяса.
дополнительный	01.1	Растениеводство.
дополнительный	15.33	Переработка и консервирование фруктов и овощей, не включенных в другие группировки.
дополнительный	52.22.1	Розничная торговля мясом и мясом птицы, включая субпродукты.
дополнительный	01.2	Животноводство.

3. Перечень и объем предоставляемых услуг (работ)

Наименование услуги			
Наименование услуги	Единицы измерения	Количество	Сумма, руб.
Социальные услуги: обслуживание граждан пожилого возраста и инвалидов	Человеко-день	32 940	40 476 172
Обслуживание граждан пожилого возраста и	человек	177	11 848 128

инвалидов на дому			
Оказание платных услуг на дому			575 000
Прочие платные услуги			90 000
Объем производства мяса и субпродуктов /говядина/	тонна	0,800	163 900
в том числе для собственных нужд	тонна	0,800	163 900
Объем производства мяса и субпродуктов /свинина/	тонна	3,0	915 000
в том числе для собственных нужд	тонна	2,5	833 940
Получение приплода и выращивание поросят для отпуска на сторону	голов	59	179 360
Объем производства овощей, всего	тонна	19,5	753 900
в том числе для собственных нужд	тонна	19,5	753 900
Объем производства молока, всего	литр	15000	675 000
в том числе для собственных нужд	литр	6570	328 500
Объем производства хлеба	тонна	115	4 140 000
в том числе для собственных нужд	тонна	9,0	297 000
Итого:			7492 160
В том числе собственные нужды	тыс. руб.		2 377 240

4. Нормативы финансовых затрат:

Норматив затрат на оказание государственных услуг составляет 449 735,24 руб. на 1 чел. в год.

Нормативные затраты на осуществление социального обслуживания граждан пожилого возраста и инвалидов на дому составляют 66 938,57 руб. на 1-го человека.

Нормативные затраты на содержание недвижимого и особо ценного движимого имущества, закрепленного учредителем за учреждением составляют 4856,2 тыс. руб

5. Содержание государственного имущества.

5.1. Общая площадь объектов недвижимого имущества, находящегося у учреждения на праве оперативного управления 2853,22 кв. м.

5.2. Общая площадь объектов недвижимого имущества, находящегося у учреждения на праве оперативного управления, и переданного в аренду 0 кв. м.

5.3. Общая площадь объектов недвижимого имущества, находящегося у учреждения на праве оперативного управления, и переданного в безвозмездное пользование 0 кв.м.

5.4. Количество объектов недвижимого имущества, находящегося у учреждения на праве оперативного управления 12.

5.5. Балансовая стоимость имущества по состоянию на 01 января 2020 года, руб.:

Наименование	Всего:	в том числе		
		закрепленного собственником имущества за учреждением на праве оперативного управления	приобретенного учреждением за счет выделенных собственником имущества средств	приобретенного учреждением за счет доходов, полученных за счет иной приносящей доход деятельности

Общая балансовая стоимость недвижимого имущества	5 952 043,86	5 163 020,11		789 023,75
Общая балансовая стоимость движимого имущества	8 888 605,26	6 562 727,29	1 348 650	977 227,97
в т.ч. особо ценного движимого имущества	6 171 036,04	5 189 836,04	981 200	

6. Численность сотрудников и заработная плата:

Показатели	На 01.01.2020 года	На
Штатная численность персонала всего, в том числе:	128	
штатная численность административно-управленческого персонала (АУП), ед.	4	
штатная численность основного персонала, занятого оказанием услуг, ед., из них:	75	
штатная численность по категории «педагогические работники», ед.	1	
штатная численность по категории «социальные работники», ед.	35	
штатная численность по категории «врачи», ед.	1	
штатная численность по категории «средний медицинский персонал», ед.	14	
штатная численность по категории «младший медицинский персонал», ед.	24	
Плановый ФОТ, руб.	33 317 850	
Средняя номинальная заработная плата сотрудников учреждения, руб.	31 557,22	

Таблица 1.

Показатели финансового состояния учреждения по состоянию на 01 января 2020 года

п/п	Наименование показателя	Сумма по источникам, тыс. руб.			
		Краевой бюджет	Плата, утвержденная законом	Прочие	Всего
1	2	3	4	5	6
1.	Нефинансовые активы, всего:	13 074		1 766	14 841
	из них:				
1.1	недвижимое имущество, всего:	5163		789	5952
	в том числе остаточная стоимость	1127		554	1681
1.2	особо ценное движимое имущество, всего:	6171			6171
	в том числе остаточная стоимость	567			567
2.	Финансовые активы, всего:	231		231	231
2.1	из них денежные средства учреждения, всего:				
	в том числе:				
2.1.1	- денежные средства учреждения на счетах				
2.1.2	- денежные средства учреждения, размещенные на депозиты в кредитной организации				
2.2	иные финансовые инструменты				
2.3	дебиторская задолженность по доходам	102		102	102
2.4	дебиторская задолженность по расходам	129		129	129
3.	Обязательства, всего:	1158	3395	565	5118
	из них:				
3.1	долговые обязательства				
3.2	кредиторская задолженность	262		565	827
	в том числе просроченная кредиторская задолженность				
4.	Прочие активы (запасы)	896	3395		4291

Приложение 1
Таблица 2

Показатели по поступлениям и выплатам учреждения финансовый 2020год и плановый период 2021,2022гг.

Наименование показателя	Код строк и	Код по бюджетной классификации Российской Федерации	Объем финансового обеспечения, руб. (с точностью до двух знаков после запятой – 0,00)						
			Всего	в том числе:					
				субсидия на финансовое обеспечение выполнения государственного задания	субсидии, предоставляемые в соответствии с абзацем вторым пункта 1 статьи 78.1 Бюджетного кодекса Российской Федерации	субсидии на осуществление капитальных вложений	поступления от оказания услуг (выполнения работ) на платной основе и от иной приносящей доход деятельности всего:	в том числе:	
1	2	3	4	5	6	7	8	9	10
Поступления от доходов, всего:	100	X	156 155 880	111 799 460	0,0	0,0	44 356 420	28 980 000	
на 2020 г. очередной финансовый год			57 439 220	42 524 300	0,0	0,0	14 914 920	9 800 000	
на 2021 г. 1-ый год планового периода			48 488 250	33 964 900	0,0	0,0	14 523 350	9 590 000	
на 2022 г. 2-ой год планового периода			50 228 410	35 310 260	0,0	0,0	14 918 150	9 590 000	
в том числе:									
субсидия на финансовое обеспечение выполнения государственного задания	110		111 799 460	111 799 460	X	X	X	X	X
на 2020 г. очередной финансовый год			42 524 300	42 524 300	0,0	0,0	0,0	0,0	
на 2021 г. 1-ый год планового периода			33 964 900	33 964 900	0,0	0,0	0,0	0,0	
на 2022г. 2-ой год планового периода			35 310 260	35 310 260	0,0	0,0	0,0	0,0	
доходы от оказания услуг, работ	120		44 356 420		X	X	44 356 420	28 980 000	
на 2020г. очередной финансовый год			14 914 920	0,0	0,0	0,0	14 914 920	9 800 000	
на 2021 г. 1-ый год планового периода			14 253 350	0,0	0,0	0,0	14 253 350	9 590 000	
на 2022 г. 2-ой год планового периода			14 918 150	0,0	0,0	0,0	14 918 150	9 590 000	
Выплаты по расходам, всего:	200	X	157 405 880	111 799 460	1 250 000	0,0	44 356 420	28 980 000	

на 2020 г. очередной финансовый год			58 689 220	42 524 300	1 250 000	0,0	14 914 920	9 800 000	
на 2021 г. 1-ый год планового периода			48 488 250	33 964 900	0,0	0,0	14 523 350	9 590 000	
на 2022 г. 2-ой год планового периода			50 228 410	35 310 260	0,0	0,0	14 918 150	9 590 000	
в том числе на: выплаты персоналу всего:	210		114 355 163	106 079 460	0,0	0,0	8 275 703		
из них:									
оплата труда и начисления на выплаты по оплате труда	211		114 355 163	106 079 460	0,0	0,0	8 275 703		
на 2020 г. очередной финансовый год			43 379 840	40 427 100	0,0	0,0	2 952 740	0,0	
на 2021 г. 1-ый год планового периода			35 252 740	32 300 000	0,0	0,0	2 952 740	0,0	
на 2022 г. 2-ой год планового периода			35 722 583	33 352 360	0,0	0,0	2 370 223	0,0	
- заработная плата	212	111	87 822 398	81 466 250	0,0	0,0	6 356 148		
на 2020 г. очередной финансовый год			33 317 850	31 050 000	0,0	0,0	2 267 850		
на 2021г. 1-ый год планового периода			27 067 850	24 800 000	0,0	0,0	2 267 850	0,0	
на 2022 г. 2-ой год планового периода			27 436 698	25 616 250	0,0	0,0	1 820 448	0,0	
- начисления на выплате по оплаты труда	213	119	26 532 765	24 613 210	0,0	0,0	1 919 555		
на 2020г. очередной финансовый год			10 061 990	9 377 100	0,0	0,0	684 890		
на 2021 г. 1-ый год планового периода			8 184 890	7 500 000	0,0	0,0	684 890	0,0	
на 2022 г. 2-ой год планового периода			8 285 885	7 736 110	0,0	0,0	549 775	0,0	
- командировочные расходы, проживание в командировке, проезд	221	112	54 000	0,0	0,0	0,0	54 000	0,0	
на 2020 г. очередной финансовый год			18 000	0,0	0,0	0,0	18 000	0,0	
на 2021г. 1-ый год планового периода			18 000	0,0	0,0	0,0	18 000	0,0	
на 2022 г. 2-ой год планового периода			18 000	0,0	0,0	0,0	18 000	0,0	
- прочие выплаты	223	112							
на 20__ г. очередной финансовый год									
на 20__ г. 1-ый год планового периода									
на 20__ г. 2-ой год планового периода									
уплату налогов, сборов и иных платежей, всего	230		601 900	457 900	0,0	0,0	144 000	0,0	

на 20__ г. 2-ой год планового периода			0,0	0,0	0,0	0,0	0,0	0,0	
- услуги связи	251		148 000	0,0	0,0	0,0	148 000	0,0	
на 2020 г. очередной финансовый год			48 000	0,0	0,0	0,0	48 000	0,0	
на 2021 г. 1-ый год планового периода			48 000	0,0	0,0	0,0	48 000	0,0	
на 2022 г. 2-ой год планового периода			52 000	0,0	0,0	0,0	52 000	0,0	
- транспортные услуги	252		63 000	0,0	0,0	0,0	63 000	0,0	
на 2020 г. очередной финансовый год			18 000	0,0	0,0	0,0	18 000		
на 2021 г. 1-ый год планового периода			15 000	0,0	0,0	0,0	15 000		
на 2022 г. 2-ой год планового периода			30 000	0,0	0,0	0,0	30 000		
- коммунальные услуги, в том числе:	253		10 480 976	5 262 100	0,0	0,0	5 218 876	4 636 450	
на 2020 г. очередной финансовый год			3 333 168	1 947 200	0,0	0,0	1 385 968	1 298 633	
на 2021 г. 1-ый год планового периода			3 403 909	1 514 900	0,0	0,0	1 889 009	1 837 583	
на 2022 г. 2-ой год планового периода			3 743 899	1 800 000	0,0	0,0	1 943 899	1 500 234	
отопление			6 243 464	2 347 565			3 895 899	3 895 899	
на 2020г. очередной финансовый год			2 195 438	896 805	0,0	0,0	1 298 633	1 298 633	
на 2021 г. 1-ый год планового периода			1 995 870	697 237	0,0	0,0	1 298 633	1 298 633	
на 2022 г. 2-ой год планового периода			2 052 156	753 523	0,0	0,0	1 298 633	1 298 633	
электроснабжение			3 604 295	2 372 117	0,0	0,0	1 232 178	0,0	
на 2020 г. очередной финансовый год			902 253	850 827	0,0	0,0	51 426	0,0	
на 2021 г. 1-ый год планового периода			1 208 471	618 095	0,0	0,0	590 376	0,0	
на 2022г. 2-ой год планового периода			1 437 285	846 909	0,0	0,0	590 376	0,0	
водоснабжение			204 767	168 858	0,0	0,0	35 909	0,0	
на 2020г. очередной финансовый год			92 195	56 286	0,0	0,0	35 909	0,0	
на 2021 г. 1-ый год планового периода			56 286	56 286	0,0	0,0	0,0	0,0	
на 2022 г. 2-ой год планового периода			56 286	56 286	0,0	0,0	0,0	0,0	
канализация			354 491	131 366	0,0	0,0	0,0	0,0	
на 2020 г. очередной финансовый год			143 282	143 282	0,0	0,0	0,0	0,0	
на 2021 г. 1-ый год планового периода			143 282	143 282	0,0	0,0	0,0	0,0	

на 2022 г. 2-ой год планового периода			143 282	143 282	0,0	0,0	0,0	0,0	
вывоз мусора									
на 2019 г. очередной финансовый год									
на 2020 г. 1-ый год планового периода									
на 2021 г. 2-ой год планового периода									
- работы и услуги по содержанию имущества (225)	255		3 594 895	0,0	0,0	0,0	3 594 895	1 132 506	
на 2020 г. очередной финансовый год			754 483	0,0	0,0	0,0	754 483	544 625	
на 2021 г. 1-ый год планового периода			858 100	0,0	0,0	0,0	858 100	302 881	
на 2022 г. 2-ой год планового периода			1 982 312	0,0	0,0	0,0	1 982 312	285 000	
- прочие работы и услуги (226)	256		2 710 308	0,0	0,0	0,0	2 710 308	1 991 682	
на 2020 г. очередной финансовый год			1 087 331	0,0	0,0	0,0	1 087 331	856 331	
на 2021 г. 1-ый год планового периода			849 000	0,0	0,0	0,0	849 000	819 000	
на 2022 г. 2-ой год планового периода			773 977	0,0	0,0	0,0	773 977	316 351	
- прочие расходы (290)	257								
на 20__ г. очередной финансовый год									
на 20__ г. 1-ый год планового периода									
на 20__ г. 2-ой год планового периода									
- увеличение стоимости основных средств	258		1 112 359	0,0	0,0	0,0	1 112 359	727 450	
на 2020 г. очередной финансовый год			572 409	0,0	0,0	0,0	572 409	424 909	
на 2021 г. 1-ый год планового периода			456 416	0,0	0,0	0,0	456 416	456 416	
на 2022г. 2-ой год планового периода			123 534	0,0	0,0	0,0	123 534	123 534	
- увеличение стоимости материальных запасов, в том числе:	259		23 188 871	0,0	0,0	0,0	23 188 871	19 750 418	
на 2020 г. очередной финансовый год			7 951 989	0,0	0,0	0,0	7 951 989	6 675 502	
на 2021г. 1-ый год планового периода			7 624 677	0,0	0,0	0,0	7 624 677	6 159 120	
на 2022 г. 2-ой год планового периода			7 612 205	0,0	0,0	0,0	7 612 205	6 915 796	
приобретение продуктов питания			11 826 000	0,0	0,0	0,0	11 826 000	11 826 000	
на 2020 г. очередной финансовый год			3 942 000	0,0	0,0	0,0	3 942 000	3 942 000	

на 2021 г. 1-ый год планового периода			3 942 000	0,0	0,0	0,0	3 942 000	3 942 000	
на 2022г. 2-ой год планового периода			3 942 000	0,0	0,0	0,0	3 942 000	3 942 000	
приобретение мягкого инвентаря			2 042 010	0,0	0,0	0,0	2 042 010	2 042 010	
на 2020 г. очередной финансовый год			680 670	0,0	0,0	0,0	680 670	680 670	
на 2021 г. 1-ый год планового периода			680 670	0,0	0,0	0,0	680 670	680 670	
на 2022 г. 2-ой год планового периода			680 670	0,0	0,0	0,0	680 670	680 670	
приобретение ГСМ			2 756 103	0,0	0,0	0,0	2 756 103	1 993 353	
на 2020г. очередной финансовый год			918 701	0,0	0,0	0,0	918 701	664 451	
на 2021 г. 1-ый год планового периода			918 701	0,0	0,0	0,0	918 701	664 451	
на 2022 г. 2-ой год планового периода			918 701	0,0	0,0	0,0	918 701	664 451	
Поступление финансовых активов всего:	300		156 155 880	111 799 460	0,0	0,0	44 356 420	28 980 000	
на 2020г. очередной финансовый год			57 439 220	42 524 300			14 914 920	9 800 000	
на 2021 г. 1-ый год планового периода			48 488 250	33 964 900			14 523 350	9 590 000	
на 2022 г. 2-ой год планового периода			50 228 410	35 310 260			14 918 150	9 590 000	
Из них:									
Увеличение остатков средств	310		156 155 880	111 799 460					
на 2020г. очередной финансовый год			57 439 220	42 524 300			14 914 920	9 800 000	
на 2021 г. 1-ый год планового периода			48 488 250	33 964 900	0,0		14 523 350	9 590 000	
на 2022 г. 2-ой год планового периода			50 228 410	35 310 260	0,0		14 918 150	9 590 000	
Прочие поступления	320								
на 2019г. очередной финансовый год									
на 2020 г. 1-ый год планового периода									
на 2021 г. 2-ой год планового периода									
Выбытие финансовых активов, всего	400		157 405 880	111 799 460	1 250 000				
на 2020г. очередной финансовый год			58 689 220	42 524 300	1 250 000		14 914 920	9 590 000	
на 2021г. очередной финансовый год			48 488 250	33 964 900			14 523 350	9 590 000	
на 2022г. очередной финансовый год			50 228 410	35 310 260			14 918 150	9 590 000	

Таблица 2.1

Показатели выплат по расходам на закупку товаров, работ, услуг учреждения на 2020г. и плановый период 2021, 2022гг.

Наименование показателя	Код строки	Год начала закупки	Сумма выплат по расходам на закупку товаров, работ и услуг (с точностью до двух знаков после запятой - 0,00)								
			Всего на закупки			в том числе					
						в соответствии с Федеральным законом от 5 апреля 2013 г. № 44-ФЗ "О контрактной системе в сфере закупок товаров, работ, услуг для обеспечения государственных и муниципальных нужд"			в соответствии с Федеральным законом от 18 июля 2011 г. № 223-ФЗ "О закупках товаров, работ, услуг отдельными видами юридических лиц"		
			на 2020 г. очередной финансовый год	на 2021 г. 1-ый год планового периода	на 2022г. 2-ой год планового периода	на 2019 г. очередной финансовый год	на 2020 г. 1-ый год планового периода	на 2021 г. 2-ой год планового периода	на 2020 г. очередной финансовый год	на 2021 г. 1-ый год планового периода	на 2022г. 2-ой год планового периода
1	2	3	4	5	6	7	8	9	10	11	12
Выплаты по расходам на закупку товаров, работ, услуг всего:	0001	X	14 059 380	13 235 510	14 505 827	0,00	0,00	0,00	14 059 380	13 235 510	14 505 827
в том числе											
на оплату контрактов заключенных до начала очередного финансового года:	1001	X	0,00	0,00	0,00						
на закупку товаров, работ, услуг по году начала закупки:	2001		14 059 380	13 235 510	14 505 827				14 059 380	13 235 510	14 505 827

Таблица 3.

Сведения о средствах, поступающих во временное распоряжение учреждения на _____ 20__ г.

Наименование показателя	Код строки	Сумма (с точностью до двух знаков после запятой - 0,00), руб.
1	2	3
Остаток средств на начало года	010	
Остаток средств на конец года	020	
Поступление	030	
Выбытие	040	


Таблица 4.

Справочная информация

Наименование показателя	Код строки	Сумма (тыс. руб.)
1	2	3
Объем публичных обязательств, всего:	010	
Объем бюджетных инвестиций (в части переданных полномочий государственного заказчика в соответствии с Бюджетным кодексом Российской Федерации), всего:	020	
Объем средств, поступивших во временное распоряжение, всего:	030	


Руководитель


 (подпись)


 (расшифровка подписи)

Руководитель финансово-экономической службы


 (подпись)


 (расшифровка подписи)

Ответственный исполнитель

 (подпись)

 (расшифровка подписи)

Приложение
к Порядку, утвержденному приказом
Министерства социальной защиты
населения Забайкальского края
от «__» _____ 2016 г. № ____

(наименование должности лица,
утверждающего документ)

наименование органа,
осуществляющего функции
и полномочия учредителя
(учреждения)

(подпись) _____ (расшифровка
подписи)
" __ " _____ 20__ г.

СВЕДЕНИЯ
ОБ ОПЕРАЦИЯХ С ЦЕЛЕВЫМИ СУБСИДИЯМИ, ПРЕДОСТАВЛЕННЫМИ
ГОСУДАРСТВЕННОМУ (АВТОНОМНОМУ, БЮДЖЕТНОМУ) УЧРЕЖДЕНИЮ НА 20__ Г.

				КОДЫ
	от " __ " _____ 20__ г.	Форма по ОКУД	Дата	0501016
Государственное (муниципальное) учреждение (подразделение)	_____	по ОКПО		
	ИНН/КПП 		Дата представления предыдущих Сведений	
Наименование бюджета	_____	по ОКТМО		

Наименование органа,
осуществляющего функции
и полномочия учредителя

_____ Глава по БК

Наименование органа,
осуществляющего ведение
лицевого счета

_____ по ОКПО

Единица измерения: руб. (с точностью до второго
десятичного знака)

_____ по ОКЕИ

_____ (наименование иностранной валюты)


_____ по ОКВ


Остаток средств на начало года

Наименование субсидии	Код субсидии	Код по бюджетной классификации Российской Федерации	Код объекта ФАИП	Разрешенный к использованию остаток субсидии прошлых лет на начало 20__ г.		Суммы возврата дебиторской задолженности прошлых лет		Планируемые	
				код	сумма	код	сумма	поступления	выплаты
1	2	3	4	5	6	7	8	9	10
				Всего		X			

Номер страницы

Всего страниц

Руководитель  Никишина Н. А.
 (подпись) (расшифровка)

Руководитель
 финансово-
 экономической
 службы  Масвинова Н. А.
 (подпись) (расшифровка)

Ответственный
 исполнитель _____
 (должность) (подпись) (расшифровка (телефон)
 подписи)

ОТМЕТКА ОРГАНА ОСУЩЕСТВЛЯЮЩЕГО
 ВЕДЕНИЕ ЛИЦЕВОГО СЧЕТА, О ПРИНЯТИИ
 НАСТОЯЩИХ СВЕДЕНИЙ

Ответственный _____

 ИСПОЛНИТЕЛЬ (подпись) (расшифровка)

Телефон _____

«__» _____ 20__ г.